



OBSAH

ZÁKLADNÉ INFORMÁCIE	2
Prepojenie stratégie OP KaHR s NSRR SR na roky 2007-2013	3
Operačný program Konkurencieschopnosť a hospodársky rast – priority, opatrenia, sprostredkovateľské orgány a prijímatelia	4
Finančná tabuľka OP KaHR	5
FYZICKÁ A FINANČNÁ REALIZÁCIA.....	6
Výsledky vyhlasovania výziev.....	7
Tabuľka finančnej realizácie.....	8
Dosahovanie cieľov	12
Stav napĺňania vybraných ukazovateľov OP KaHR	13
REGIONÁLNY PRIEMET OP KaHR	14
Trnavský kraj	15
Nitriansky kraj	16
Trenčiansky kraj	17
Banskobystrický kraj	18
Žilinský kraj	19
Košický kraj	20
Prešovský kraj	21
JEREMIE	22
PRÍKLADY ÚSPEŠNE REALIZOVANÝCH PROJEKTOV	23





ZÁKLADNÉ INFORMÁCIE

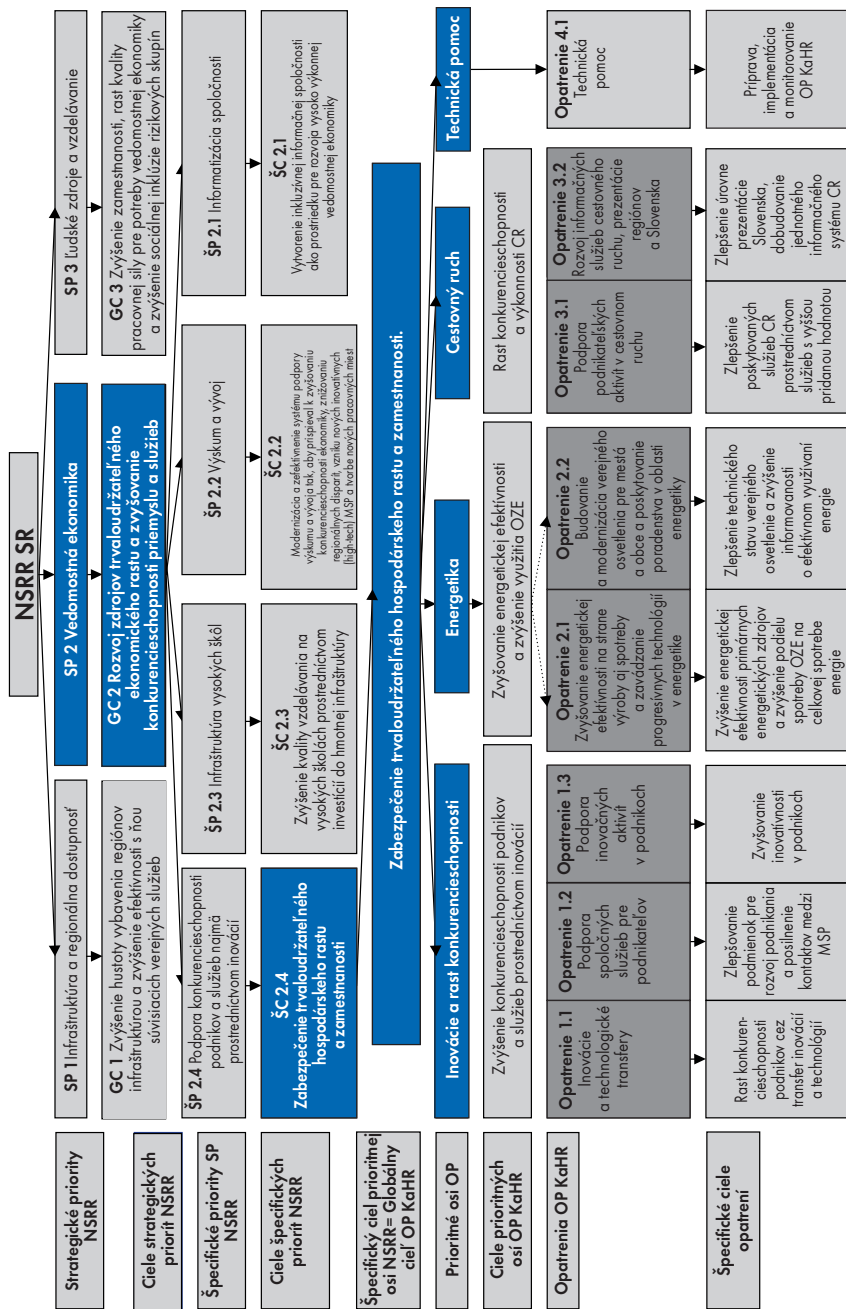
Operačný program Konkurencieschopnosť a hospodársky rast (OP KaHR) na programové obdobie 2007 – 2013 pripravilo Ministerstvo hospodárstva SR v nadväznosti na Národný strategický referenčný rámec SR na roky 2007-2013 (NSRR SR). Predstavuje základný dokument formulujúci smerovanie a podporu rozvoja inovácií, priemyslu, cestovného ruchu a ďalších vybraných služieb s využitím rastového potenciálu regiónov a so zameraním na splnenie globálneho - strategického cieľa NSRR SR v programovom období 2007-2013. Tým je výrazne zvýšiť do roku 2013 konkurencieschopnosť a výkonnosť regiónov a slovenskej ekonomiky a zamestnanosti pri rešpektovaní trvalo udržateľného rozvoja.

Cieľom podpory v rámci OP KaHR je zachovať a ďalej rozvíjať konkurencieschopný a efektívne vyrábajúci potenciál priemyselnej výroby, energetiky, ako aj cestovného ruchu a ďalších vybraných služieb v podmienkach trvalo udržateľného rozvoja, a tak účinne prispievať k zvyšovaniu ekonomickej výkonnosti Slovenska ako celku a znižovaniu disparít ekonomickej výkonnosti v regiónoch SR.










OP KaHR bol schválený uznesením vlády SR č. 1021 zo dňa 6. decembra 2006 a prijatý Európskou komisiou dňa 28. 11. 2007 s celkovou alokáciou finančných prostriedkov vo výške 908 235 295 EUR, z toho 772 000 000 EUR z (Európskeho fondu regionálneho rozvoja) EFRR a zo 136 235 295 EUR z verejných zdrojov SR.

V zmysle rozhodnutia Európskej komisie č. CCI 2007SK161PO006 z 15. 9. 2010 bola schválená revízia OP KaHR, čo znamenalo zvýšenie celkovej alokácie na 914 117 648 EUR, z toho 777 000 000 EUR z EFRR a 137 117 648 EUR z verejných zdrojov SR.

Prepojenie stratégie OP KaHR s NSRR SR na roky 2007-2013



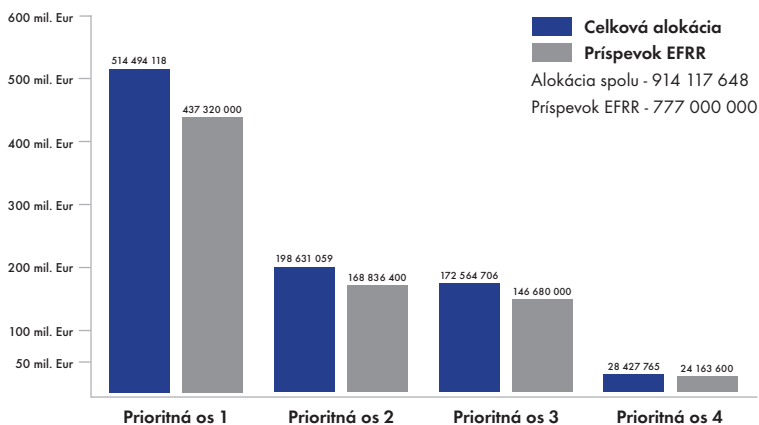
Operačný program Konkurencieschopnosť a hospodársky rast – priority, opatrenia, sprostredkovateľské orgány a prijímatelia

Priority	Opatrenia a podopatrenia	Sprostredkovateľské orgány	Oprávnení prijímatelia
1 – Inovácie a rast konkurencieschopnosti	1.1 Inovácie a technologické transfery		Oprávnenými prijímateľmi sú fyzické a právnické osoby oprávnené na podnikanie podľa § 2 ods. 2 Obchodného zákonníka registrované na území SR.
	1.1.1 Podpora zavádzania inovácií a technologických transferov	Slovenská inovačná a energetická agentúra Národná agentúra pre rozvoj malého a stredného podnikania (od 01. 05. 2004 do 10. 6. 2011)  	
	1.1.2 Podpora tvorby pracovných miest prostredníctvom rozvoja podnikania	Národná agentúra pre rozvoj malého a stredného podnikania (do 10. 6. 2011) a Slovenská inovačná a energetická agentúra (od 11. 6. 2011) v spolupráci so Sociálnou implementačnou agentúrou  	
	1.1.3 Podpora účasti slovenských výrobcov na veľtrhoch, výstavách a obchodných misiách	Slovenská agentúra pre rozvoj investícií a obchodu 	
	1.2 Podpora spoločných služieb pre podnikateľov	Slovenská agentúra pre rozvoj investícií a obchodu pre revitalizáciu hnedých parkov, príp. pre budovanie zelených parkov 	Oprávnenými prijímateľmi sú mestá a obce, samosprávne kraje a štátna organizácia, resp. obchodná spoločnosť (nepodnikateľ), založená MH SR na osobitný účel.
	1.3 Podpora inovačných aktivít v podnikoch	Slovenská inovačná a energetická agentúra 	Oprávnenými prijímateľmi sú fyzické a právnické osoby oprávnené na podnikanie podľa § 2 ods. 2 Obchodného zákonníka registrované na území SR.
2 – Energetika	2.1 Zvyšovanie energetickej efektívnosti na strane výroby aj spotreby a zavádzanie progresívnych technológií v energetike	Slovenská inovačná a energetická agentúra 	Oprávnenými prijímateľmi sú fyzické a právnické osoby oprávnené na podnikanie podľa § 2 ods. 2 Obchodného zákonníka registrované na území SR.
	2.2 Budovanie a modernizácia verejného osvetlenia pre mestá a obce a poskytovanie poradenstva v oblasti energetiky		Oprávnenými prijímateľmi sú mestá a obce pre oblasť budovania a modernizácie verejného osvetlenia a Slovenská inovačná a energetická agentúra pre oblasť poskytovania poradenstva.
3 – Cestovný ruch	3.1 Podpora podnikateľských aktivít v cestovnom ruchu	Slovenská agentúra pre cestovný ruch 	Oprávnenými prijímateľmi sú fyzické a právnické osoby oprávnené na podnikanie podľa § 2 ods. 2 Obchodného zákonníka registrované na území SR.
	3.2 Rozvoj informačných služieb cestovného ruchu, prezentácie regiónov a Slovenska		Slovenská agentúra pre cestovný ruch.
4 – Technická pomoc	Technická pomoc		Ministerstvo hospodárstva SR, štátne príspevkové organizácie.

Tabuľka č. 1: Finančná tabuľka OP KaHR (zjednodušený formát)

	Alokácia spolu	Príspevok EFRR	Verejné zdroje SR	Z toho štátny rozpočet	Z toho regionálne zdroje
Prioritná os 1	514 494 118	437 320 000	77 174 118	70 816 470	6 357 648
Opatrenie 1.1	277 764 689	236 099 986	41 664 703	41 664 703	0
Opatrenie 1.2	127 152 958	108 080 014	19 072 944	12 715 296	6 357 648
Opatrenie 1.3	109 576 471	93 140 000	16 436 471	16 436 471	0
Prioritná os 2	198 631 059	168 836 400	29 794 659	27 069 952	2 724 707
Opatrenie 2.1	144 136 926	122 516 387	21 620 539	21 620 539	0
Opatrenie 2.2	54 494 133	46 320 013	8 174 120	5 449 413	2 724 707
Prioritná os 3	172 564 706	146 680 000	25 884 706	25 884 706	0
Opatrenie 3.1	145 317 627	123 519 983	21 797 644	21 797 644	0
Opatrenie 3.2	27 247 079	23 160 017	4 087 062	4 087 062	0
Prioritná os 4	28 427 765	24 163 600	4 264 165	4 264 165	0
Opatrenie 4.1	28 427 765	24 163 600	4 264 165	4 264 165	0
Celkom	914 117 648	777 000 000	137 117 648	128 035 293	9 082 355

Alokácia opatrení OP KaHR (v Eur):





FYZICKÁ A FINANČNÁ REALIZÁCIA

OP KaHR je v súčasnosti na začiatku druhej polovice programového obdobia 2007 – 2013. Pokrok v realizácii OP KaHR úspešne napreduje a program patrí z pohľadu finančnej realizácie (74,55 % zmluvného viazania a 32,26% čerpania) k úspešnejším operačným programom v rámci Národného strategického referenčného rámca (NSRR) s potenciálne vyššou možnosťou čerpania voči alokácii.

Čerpanie prostriedkov OP KaHR k 31. 7. 2011 v zmysle pravidla N+3 voči záväzku 2008 predstavuje 100 %, pričom sa už čerpá záväzok 2009, ktorý predpokladáme vyčerpať do konca roka 2011, čo je o rok skôr.

Napriek pokroku v realizácii programu je potrebné konštatovať, že existuje určitá nevyváženosť vo finančnej realizácii i napĺňaní cieľov programu medzi jednotlivými prioritnými osami i opatreniami. Ako relatívne úspešné možno charakterizovať opatrenia 1.1 Inovácie a technologické transfery a 2.1 Zvyšovanie energetickej efektívnosti na strane výroby aj spotreby a zavádzanie progresívnych technológií v energetike, kde sa darí čerpať finančné prostriedky aj pri dostatočnom zmluvnom viazaní plánovaných ukazovateľov.

Za problematickejšie možno označiť opatrenia 1.2 a 2.2 určené na nepriamu podporu podnikateľských aktivít prostredníctvom investícií verejného sektora, kde sa objavuje viacero problémov. Kým pri opatrení 2.2 Budovanie a modernizácia verejného osvetlenia pre mestá a obce a poskytovanie poradenstva v oblasti energetiky ide najmä o problémy spojené s relatívne vysokými nákladmi na jednotku ukazovateľa úspora energie a s administráciou enormne vysokého počtu žiadostí, pri opatrení 1.2 Podpora spoločných služieb pre podnikateľov ide o problém celkového nasmerovania tohto opatrenia s cieľom dosiahnuť vyššiu efektívnosť. Posledná výzva v rámci tohto opatrenia bola zrušená v máji 2010 so zámerom zefektívniť dosahovanie cieľov opatrenia na základe analýzy dopadov analogického opatrenia z ukončeného Sektorového operačného programu Priemysel a služby (ďalej iba „SOP PS“). V súčasnosti pripravuje pracovná skupina MH SR a Slovenská agentúra pre rozvoj investícií a obchodu (ďalej iba „SARIO“) realizačnú štúdiu pre stanovenie podmienok novej výzvy, ktorá by reálne prispievala k využitiu zdrojov alokovaných v rámci opatrenia 1.2.



Pri opatreniach 1.3 Podpora inovačných aktivít v podnikoch a 3.1 Podpora podnikateľských aktivít v cestovnom ruchu sa prejavujú štrukturálne nedostatky v oblasti aplikovaného výskumu a vývoja a cestovného ruchu. Dôsledkami sú nízka absorpčná schopnosť v rámci opatrenia 1.3 (hoci celkové závery bude možné urobiť až po ukončení prebiehajúcej výzvy na toto opatrenie) a obrovský záujem o zdroje v rámci opatrenia 3.1 a z toho vyplývajúca administratívna náročnosť pri výbere projektov, no následne neschopnosť žiadateľov garantovať naplnenie indikátorov, ba i realizáciu projektov (odstupovanie od zmlúv). Čiastočnú nápravu tohto stavu v rámci opatrenia 3.1 by mali priniesť podmienky výzvy pripravovanej na koniec roka 2011. Pri opatrení 1.3 môže byť riešením pre súčasné programové obdobie realokácia prostriedkov do opatrenia 1.1, ktoré tiež prispieva k zlepšeniu inovačného prostredia a skvalitneniu podnikových procesov. Z dlhodobého hľadiska však pre oblasť podnikového výskumu a vývoja a inovačného prostredia bude potrebné prijať strategické opatrenia, aby slovenské podniky boli schopné efektívne čerpať prostriedky pre inovácie v budúcom programovom období.

¹ v zmysle pravidla „n+3“ povinnosť vyčerpať do konca 2011

Výsledky vyhlasovania výziev

Ukazovatele fyzickej a finančnej realizácie OP KaHR sú k 30. 9. 2011 nasledovné:

- a) vyhlásených bolo **28 výziev na dopytovo orientované projekty**² (z toho 4 zrušené), **3 výzvy na realizáciu Iniciatívy JEREMIE** (1 zrušená), **2 žiadatelia**³ boli vyzvaní na predloženie národných projektov, **projekty Technickej pomoci (TP)** boli predkladané priebežne;
- b) **predložených** bolo **3 293 žiadostí o nenávratný finančný príspevok (NFP)** v sume žiadaného NFP **2,34 mld. €**, čo predstavuje **258,66 %** alokácie OP KaHR;
- c) **schválených** bolo **889 žiadostí o NFP** v sume NFP **749,78 mil. €**⁴, čo predstavuje **82,85 %** alokácie OP KaHR;
- d) **zmluvne viazaných** bolo **792 projektov** v sume NFP **674,74 mil. €**, čo predstavuje **74,55 %** alokácie OP KaHR;
- e) **úspešne ukončených** bolo **301 projektov** v sume NFP **114,16 mil. €**, čo predstavuje **12,61 %** alokácie OP KaHR;
- f) **mimoriadne ukončených (zrušených)** bolo **54 projektov**, pričom čerpané finančné prostriedky budú vrátené a použité pre ďalšie výzvy;
- g) **vyčerpaných** bolo **291,94 mil. €**, čo predstavuje **32,26 %** alokácie OP KaHR.

² z toho bolo 22 výziev uzatvorených, otvorená je priebežná výzva KaHR-13SP-1001 s dvomi hodnotiacimi kolami a výzva KaHR-111SP/LSKxP-1101 (do 29. 2. 2012)

³ Slovenská inovačná a energetická agentúra (ďalej iba „SIEA“) a Slovenská agentúra pre cestovný ruch (ďalej iba „SACR“)

⁴ k 30. 9. 2011 boli v schvaľovacom procese ďalšie žiadosti predložené v rámci výziev KaHR-13SP-1001 a KaHR-22VS-1001

Tabuľka č. 2: Finančná realizácia OP KaHR: Stav finančnej realizácie k 30. 9. 2011

Prioritná os	Kód výzvy	Termín		Nástraj poskytovania pomoci	Alakcia na výzvu	Počet	Prijaté projekty		
		vyhlásenia výzvy	ukončenia výzvy				Požadovaný NFP	Oprávnené Zújem o NFP (doplyvo orientované projekty)	Vlastné výdavky žiadateľov
1	508 136 470					1 443	1 025 041 830,74		1 045 081 214,38
1.1		24.6.2011	29.6.2011	JEREMIE	31 764 706,00	1	31 764 706,00		0,00
		31.3.2008	4.7.2008	schéma ŠP	49 790 878,31	308	250 045 362,66	502%	310 398 782,56
		3.8.2009	2.12.2009	schéma ŠP	124 905 887,00	169	204 934 234,39	164%	242 484 383,49
		25.1.2010	11.5.2010	schéma ŠP	39 000 000,00	157	130 604 612,91	335%	158 389 622,95
1.1.1		14.7.2008	17.10.2008	schéma DM	33 193 918,87	205	26 995 367,42	81%	33 309 302,57
	277 764 689	15.6.2009	14.9.2009	schéma DM	25 000 000,00	165	46 161 431,80	185%	55 929 433,17
		30.9.2011	29.2.2012	schéma ŠP	16 470 588,00				
1.1.2		28.8.2008	28.11.2008	schéma DM	9 958 175,66	220	16 515 079,25	166%	
1.1.3		12.3.2008	13.6.2008	schéma DM	8 298 479,72	41	3 749 556,80	45%	4 303 617,73
		25.5.2009	24.8.2009	schéma DM	4 000 000,00	52	4 755 070,70	119%	10 232 430,52
1.2	120 795 310	12.5.2008	17.10.2008	výzva pre verejný sektor	46 471 486,42	9	62 970 270,90	136%	3 396 171,89
		12.10.2009	22.2.2010	výzva pre verejný sektor	50 000 000,00	19	134 336 218,60	269%	141 406 660,46
		19.12.2008	17.4.2009	schéma ŠP	82 984 797,19	46	42 556 437,56	51%	49 331 735,54
1.3		3.9.2009	27.1.2010	schéma DM	15 000 000,00	17	3 645 204,77	24%	3 622 690,49
		26.4.2010	14.10.2011	schéma ŠP	51 226 064,00	33	30 714 158,98	60%	32 276 383,01
		21.10.2009	26.10.2009	JEREMIE	35 294 118,00	1	35 294 118,00		0,00

2	109 576 471								1 212	447 385 288,28		337 025 325,79
2.1	144 136 926	21SP-0801	11.8.2008	16.1.2009	schéma ŠP	82 984 797,19	87	147 650 025,60	178%			179 065 029,04
		21DM-0801	12.3.2008	13.6.2008	schéma DM	23 235 743,21	36	4 389 873,16	19%			6 538 842,65
		21DM-0901	4.5.2009	3.8.2009	schéma DM	15 000 000,00	45	4 702 340,38	31%			5 831 936,27
		21SP-0901	26.10.2009	22.3.2010	schéma ŠP	57 000 000,00	89	114 311 352,05	201%			135 219 030,70
2.2	51 769 426	22VS-0801	16.9.2008	13.2.2009	výzva pre verejný sektor	23 235 743,21	400	63 021 502,53	271%			4 620 902,09
		22VS-1001	15.3.2010	28.6.2010	výzva pre verejný sektor	17 634 856,00	554	102 410 194,56	581%			5 749 585,04
		22NP-0901	1.7.2009	14.8.2009	národný projekt	10 900 000,00	1	10 900 000,00				0,00
3	172 564 706						581	849 113 021,75				1 012 969 964,83
3.1	145 317 627	31SP-0801	14.4.2008	18.7.2008	schéma ŠP	82 984 797,19	156	373 913 132,84	451%			474 807 326,84
		31DM-0801	9.6.2008	12.9.2008	schéma DM	16 596 959,44	62	9 858 677,51	59%			11 543 769,96
		31SP-0802	16.9.2008	13.2.2009	schéma ŠP	40 219 472,87	158	362 651 759,56	902%			437 938 873,50
3.2	27 247 079	31DM-0902	20.7.2009	19.10.2009	schéma DM	29 988 706,00	204	75 442 373,84	252%			88 679 994,53
		32NP-0901	13.7.2009	31.7.2009	národný projekt	27 247 079,00	1	27 247 078,00				0,00
4	28 427 765						57	19 439 259,04				12 885,79
4.1	28 427 765		priebežné prekládanie žiadostí G NFF		VS (TP)		57	19 439 259,04				12 885,79
SPOLU	905 035 293						3 293	2 340 979 399,81				2 395 089 390,79
Pomer finančnej hodnoty k alokácii								116,06%		258,66%		

Prioritná os	Schválené projekty				Zmluvne viazané projekty				% čerpania ku dôkácii	
	Počet	Schválený NFP	Vlastné výdavky žiadateľov	Počet	Zmluvne viazaný NFP	Vlastné výdavky žiadateľov	SPOLU			
1	513	401 001 441,00	295 774 966,68	439	369 650 558,53	267 326 731,58	173 916 683,62	34,23		
1.1	1	31 764 706,00	0,00	1	31 764 706,00	0,00				
	32	47 092 632,80	55 920 961,48	28	43 105 166,27	50 548 286,00				
	77	101 979 354,86	124 699 551,85	75	100 660 911,16	122 164 623,19				
1.1.1	39	29 475 344,41	37 230 007,11	27	16 387 088,60	19 287 328,50	103 949 476,53			
	87	11 886 922,71	14 367 742,32	67	8 935 221,52	11 082 761,74		40,51		
	74	24 623 852,14	29 414 295,83	72	23 641 030,43	28 914 772,93				
1.1.2	108	9 921 776,32		91	8 122 521,51	8 273 706,86	6 538 095,75			
	28	2 213 401,20	2 569 593,11	18	1 496 710,34	1 753 174,10				
1.1.3	30	2 511 504,23	2 904 922,55	28	2 106 221,18	2 431 480,64	2 048 132,57			
	5	37 040 780,68	1 949 514,77	5	36 277 663,47	1 987 480,15	25 533 623,79	21,14		
	6	47 935 195,63	2 522 905,03	6	47 935 195,63	2 522 905,05				
	21	18 155 301,02	22 877 173,63	16	12 854 773,42	17 004 663,42				
1.3	4	1 106 481,00	1 318 299,00	4	1 069 231,00	1 355 549,00	35 847 354,98	32,71		
	1	35 294 118,00	0,00	1	35 294 118,00	0,00				



[illegible]



DOSAHOVANIE CIEĽOV

Analýza stavu a predpokladu dosiahnutia cieľov stanovených programovým dokumentom OP KaHR na úrovniach jednotlivých prioritných osí je uskutočnená bez údajov za národné projekty a iniciatívu Jeremie. Tieto projekty sme do analýzy nezahrnuli vzhľadom na to, že národné projekty neprispievajú priamo k plneniu ukazovateľov OP KaHR a v prípade iniciatívy Jeremie realizovanej Európskym investičným fondom nie je možné vopred odhadnúť príspevok k napĺňaniu merateľných indikátorov OP KaHR.

Pre zistenie stavu dosahovania cieľov boli zo systému ukazovateľov vybrané kľúčové ukazovatele jednotlivých prioritných osí (ďalej iba „PO“) a porovnané ich hodnoty plánované v OP KaHR s hodnotami, ktoré vyplývajú z uzavretých zmlúv o poskytnutí NFP. Na základe porovnania hodnôt ukazovateľov v rámci 734 aktuálne zmluvne viazaných dopytovo orientovaných projektov v celkovej výške zmluvne viazaného NFP 550,17 mil. € možno konštatovať nasledovný stav napĺňania cieľov:

- a. V rámci prioritnej osi 1 **Inovácie a rast konkurencieschopnosti** sa darí napĺňať kľúčový ukazovateľ tvorby pracovných miest. Na základe podpory nákupu nových technológií, nepriamej podpory exportu, budovania priemyselných parkov a rozvoja inovácií má podľa schválenej sústavy merateľných ukazovateľov OP KaHR vzniknúť 9 000 pracovných miest pri alokácii 514 mil. € na PO. V súčasnosti je z toho zmluvne viazaných 302,6 mil. €, ktoré majú podporiť vytvorenie 5 853 pracovných miest, teda pri kontrahovaní 63 % alokovaných prostriedkov sa darí napĺňať indikátor tvorba pracovných miest na 65 %. Treba ešte dodať, že ide o kvalifikované pracovné miesta, vyžadujúce obsluhu náročných technológií, tvorbu inovácií, zahraničnoobchodné zručnosti a pod.. Určitým rizikom naplnenia tohto ukazovateľa môže byť, že väčšina týchto pracovných miest je zmluvne viazaná ako dopadový ukazovateľ, za neplnenie ktorého nemôže byť prijímateľ postihovaný. Skúsenosti z realizácie SOP PS však takéto riziko nepotvrdzujú.
- b. V rámci PO 2 **Energetika** sa pri kontrahovaní 75 % prostriedkov podarí naplniť core ukazovateľ prírastok kapacít obnoviteľných zdrojov energie (ďalej iba „OZE“) na 135%. Komplikovanejšia je situácia v prípade ďalšieho ukazovateľa – úspory energie. Predbežne však možno konštatovať, že naplnenie tohto ukazovateľa je zatiaľ nedostatočné, avšak tu ide o typologicky dopadový ukazovateľ, ktorý nemá kľúčový (core) charakter.



- c. V rámci PO 3 **Cestovný ruch** (ďalej iba „CR“) sa ukazuje najnižšia efektivita vynaložených prostriedkov na tvorbu core indikátora Tvorba nových pracovných miest a hrozí jeho nenaplnenie. Pri kontrahovaní 75 % prostriedkov alokácie PO sa predpokladá naplniť tento indikátor iba na 25 % (888 kontrahovaných pracovných miest oproti plánovaným 3 600). Preto pri nasledujúcej (poslednej) výzve v rámci tohto opatrenia bude stanovený nižší maximálny limit NFP, ako aj maximálna výška NFP na novovytvorené pracovné miesto.

Stav napĺňania vybraných ukazovateľov PO OP KaHR:

Prioritná os	Názov ukazovateľa	Status	Plánovaná hodnota	Zmluvne viazaná hodnota	Predpoklad naplnenia u kazovateľa (%)	Alokácia (€)	Zmluvne viazané ⁵ (€)	Zmluvne viazané (%)
Inovácie a technologické transfery	Počet novovytvorených pracovných miest	core	9 000	5 853	65	479 200 000	302 591 735	63
	Počet podporených projektov		1 100	437	40			
	Počet podporených projektov na pomoc malým a stredným podnikateľom (ďalej iba "MSP")	core	1 000	378	38			
Cestovný ruch	Počet novovytvorených pracovných miest	core	3 600	888	25	145 317 627	108 387 332	75
	Počet podporených projektov		200	86	43			
	Počet podporených projektov na pomoc MSP	core	200	86	43			
Energetika	Prírastok kapacity pre výrobu energie z obnoviteľných zdrojov (MW)	core	75	101	135	185 006 352	139 189 914	75
	Úspory energie získané realizáciou podporených projektov (TJ/rok)		1800	764	42			
	Počet podporených projektov		200	213	107			
	Počet podporených projektov na pomoc MSP	core	180	58	32			

⁵ Bez národných projektov a projektu JEREMIE

REGIONÁLNY PRIEMET OP KaHR

Súhrnný prehľad o poskytnutej pomoci v rámci OP KaHR podľa prioritných osí, regiónov, prijímateľov, zmluvne viazaného NFP⁶, ako aj predpokladaného počtu novovytvorených pracovných miest je uvedený v tabuľke č. 3:

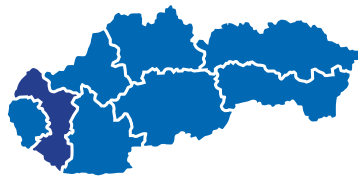
⁶ NFP nie je upravené o korekcie

Projekty podľa regiónov a opatrení podľa platných a účinných zmlúv k 30. 9. 2011											
Opatrenie	Trnávsky kraj	Nitriansky kraj	I Trenčiansky kraj	Západné Slovensko	Banskobystrický kraj	Žilinský kraj	Stredné Slovensko	Košický kraj	Prešovský kraj	Východné Slovensko	SPOLU
1.1	počet projektov	36	48	47	131	74	62	54	85	139	406
	plán. nové prac. miesta	178	373	287	838	467	331	322	575	897	2 533
	NFP (v Eur)	18 373 768	43 339 857	25 525 468	87 239 103	29 167 914	29 301 463	24 457 056	40 307 115	64 574 171	210 282 651
1.2	počet projektov	1	2	0	3	2	0	3	3	6	11
	plán. nové prac. miesta	470	362	0	832	490	0	613	1 312	1 925	3 247
	NFP (v Eur)	9 584 145	14 831 824	0	24 415 969	15 749 796	0	23 406 312	20 641 648	44 047 960	84 213 725
1.3	počet projektov	1	2	3	6	4	3	4	3	7	20
	plán. nové prac. miesta	1	14	8	23	5	22	17	6	23	73
	NFP (v Eur)	162 200	2 148 061	2 122 686	4 432 947	2 199 485	2 431 549	1 191 924	3 786 317	4 978 250	14 042 231
2.1	počet projektov	7	14	9	30	21	11	18	16	34	96
	plán. nové prac. miesta	10	28	10	48	29	10	55	26	81	168
	NFP (v Eur)	11 390 001	20 983 519	7 860 709	40 234 228	40 315 142	5 466 513	22 717 920	15 379 169	38 107 089	124 142 972
2.2	počet projektov	20	21	17	58	9	13	6	31	37	117
	plán. nové prac. miesta	0	0	0	0	0	0	0	0	0	0
	NFP (v Eur)	4 364 198	3 859 601	3 593 744	11 817 542	1 737 671	2 804 697	1 098 895	5 789 526	6 888 421	23 268 331
3.1	počet projektov	2	4	8	14	27	16	11	18	29	86
	plán. nové prac. miesta	5	86	54	145	354	90	83	210	293	888
	NFP (v Eur)	394 684	7 029 147	7 910 218	15 334 049	40 818 351	17 598 356	6 390 924	28 220 075	34 610 999	108 361 735
Spolu	počet projektov	67	91	84	242	137	105	96	156	251	734
	plán. nové prac. miesta	664	863	359	1 886	1 345	459	1 090	2 129	3 219	6 909
	NFP (v Eur)	44 248 996	92 192 018	47 012 825	183 473 839	130 028 359	187 602 578	79 883 041	114 123 850	193 206 891	564 311 667



TRNAVSKÝ KRAJ

V rámci Trnavského kraja bolo k 30. 9. 2011 zmluvne viazaných 67 projektov s celkovým NFP vo výške 44 268 996,00 EUR, v rámci ktorých má byť vytvorených 664 nových pracovných miest. Najvyššia viazaná alokácia je v rámci opatrenia 1.2, kde je celý NFP vo výške 9 584 145,42 EUR určený pre Mestský hnedý priemyselný a technologický park Trnava.



Tabuľka 4: Projekty s NFP nad 1 mil. EUR v rámci Trnavského kraja

Prijemca pomoci	Názov projektu	Miesto realizácie	Výška zmluvného NFP (v Eur)	Plánované novovytvorené prac. miesta	Opatrenie
Službyt, spol, s r. o.	Rekonštrukcia mestskej výhrevne Senica na spaľovanie biomasy	Senica	1 153 711,28	0	2.1
Inštitút techniky ochrany prostredia - ITOP s.r.o.	Bioplynová stanica Nový Dvor	Veľký Meder	1 082 022,37	2	2.1
BIODET a.s.	Energetické využitie mokrjej biomasy	Sereď	1 392 000,00	3	2.1
TEPLÁREŇ a.s., Považská Bystrica	Inštalácia plynovej kogeneračnej jednotky v kotolni Mlyny Dunajská Streda	Dunajská Streda	6 621 472,88	0	2.1
Mesto Trnava	Mestský priemyselný a technologický park Trnava	Trnava	9 584 145,42	470	1.2
GRAFOBAL a.s.	Modernizácia polygrafickej technológie	Skalica	4 413 463,45	0	1.1
BIODET a.s.	Výroba koncentráту do nemrznúcich zmesí	Sereď	3 199 900,00	24	1.1

Projekty nad 1 milión Eur:



Trnavský kraj: 44 268 996

Nitriansky kraj: 92 192 018

Trenčiansky kraj: 47 012 825

Banskobystrický kraj: 130 028 359

Žilinský kraj: 57 602 578

Košický kraj: 79 083 041

Prešovský kraj: 114 123 850



OPERACNÝ PROGRAM
KONKURENCIESCHOPNOSŤ
A HOSPODÁRSKY RAST

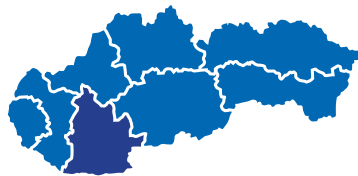


Európska únia



NITRIANSKY KRAJ

V rámci Nitrianskeho kraja bolo k 30. 9. 2011 zmluvne viazaných 91 projektov s celkovým NFP vo výške 92 192 018 EUR, v rámci ktorých má byť vytvorených 863 nových pracovných miest. Najvyššia viazaná alokácia vo výške 9 286 590,00 EUR je v rámci opatrenia 1.2, určený pre výstavbu a revitalizáciu infraštruktúry hneďho priemyselného areálu v Leviciach.

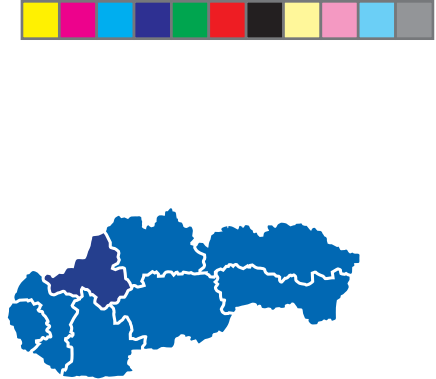


Tabuľka 5: Projekty s NFP nad 1 mil. EUR v rámci Nitrianskeho kraja

Prijemca pomoci	Názov projektu	Miesto realizácie	Výška zmluvného NFP (v Eur)	Plánované novovytvorené prac. miesta	Opatrenie
Tesgal - Holzapfel, s.r.o.	Vývoj a výskum povrchových úprav v Tesgal-Holzapfel, s.r.o.	Vráble	1 333 680,00	10	1.3
SUN PARK s.r.o.	Fotovoltaická elektrárňa	Mojmírovce	1 321 117,97	1	2.1
Výskumno-realizačný ústav obnoviteľných zdrojov energie, s.r.o.	Fotovoltaická elektrárňa Kolárovo I, a II,	Kolárovo	5 992 000,00	2	2.1
TOP PELET, s.r.o.	Využitie obnoviteľných zdrojov energie na výrobu elektrickej energie a tepla v spoločnosti TOP PELET s.r.o.	Krnča	2 399 241,00	2	2.1
TEMPLATE SLOVAKIA, s.r.o.	CleanEnergy z OZE - Kameničná	Kameničná	1 190 000,00	2	2.1
obec Palárikovo	Priemyselný park Palárikovo	Palárikovo	5 545 233,78	240	1.2
Mesto Levice	Výstavba a revitalizácia infraštruktúry hneďho priemyselného areálu na výrobo-servisný priemyselný park Levice	Levice	9 286 590,00	122	1.2
LL real invest, s.r.o.	Business House Mikado, Nitra	Nitra	3 382 516,37	38	3.1
I&P Slovakia, a.s.	Rekonštrukcia kaštieľa v Oponiciach	Oponice	3 104 540,53	40	3.1
TESGAL - Holzapfel, s.r.o.	Rozšírenie výrobných kapacít povrchovej úpravy kovov	Vráble	3 173 338,64	25	1.1
Plastika, a.s.	Rozšírenie výrobného potenciálu spoločnosti Plastika, a.s.	Nitra	4 779 555,25	25	1.1
Západoslovenské žriedla, a.s.	Zvýšenie konkurencieschop.spoloč. Západosl.žriedla	Slatina	3 175 000,00	2	1.1
RC NÁBYTOK, s.r.o.	Zvýšenie kvality výroby nábytku obstar. inov. tech.	Šurany	1 320 000,00	3	1.1
MIKRON SLOVAKIA s.r.o.	Zvýšenie konkurencieschopnosti spoločnosti MIKRON	Nové Zámky	1 610 572,00	10	1.1
Ing.Štefan Szekeres SZ FRAME	Inovácia výroby oplášťovaných nábytkár. konštr.	Strekov/Nové Zámky	3 092 000,00	5	1.1
Herb - Pharma SK, s.r.o.	Inovácia výroby v spoločnosti Herb-Pharma SK	Veľké Ludince	1 319 378,00	10	1.1
Matador Automotive	Zvýšenie konkurencieschop. prostred. inovácií	Dubnica nad Váhom	5 839 999,20	12	1.1
STAVMEX Komjatice, s.r.o.	Výroba tradičného masívneho nábytku a inter.prv.	Komjatice	3 290 000,00	8	1.1
B O T O spol. s r.o.	Inovat. techn. na výrobu strojov pre sprac.biomasy	Šurany	1 298 000,00	2	1.1
LINEA PLAST, s.r.o.	Zavedenie inovat. technológií na výrobu nábytku	Nové Zámky	3 320 000,00	10	1.1

TRENČIANSKY KRAJ

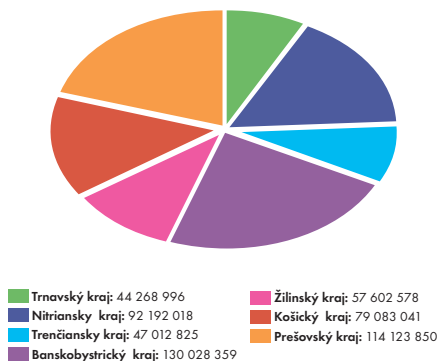
V rámci Trenčianskeho kraja bolo k 30. 9. 2011 zmluvne viazaných 84 projektov s celkovým NFP vo výške 47 012 825 EUR, v rámci ktorých má byť vytvorených 359 nových pracovných miest. Najvyššia viazaná alokácia vo výške 7 284 738 EUR je v rámci opatrenia 2.1, pričom NFP vo výške 5 999 998,10 EUR je zmluvne viazaný pre najväčší projekt v kraji - FV systém 3366kWp Brezová pod Bradlom.



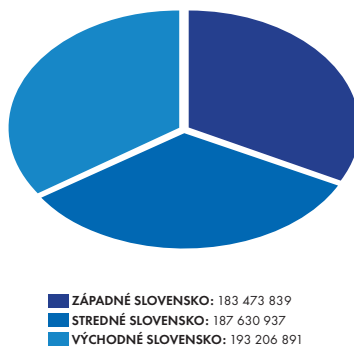
Tabuľka 6: Projekty s NFP nad 1 mil. EUR v rámci Trenčianskeho kraja

Príjemca pomoci	Názov projektu	Miesto realizácie	Výška zmluvného NFP (v Eur)	Plánované novovytvorené prac. miesta	Opatrenie
BOST SK, a.s.,	Vysokoproduktívne robotizované obrábacie centrum	Trenčín	1 099 842,30	4	1.3
RJ Development, a.s.	FV systém 3366kWp Brezová pod Bradlom	Brezová pod Bradlom	5 999 998,10	2	2.1
STM POWER a.s.	Zníženie energetickej náročnosti a využitie slnečnej energie na výrobu elektrickej energie	Dubnica nad Váhom	1 061 583,14	1	2.1
ŠAMO AKTIV, s.r.o.	Zvýšenie komplexnosti a konkurencieschopnosti Horského hotela*** Šamo	Lažy pod Makytou	1 752 207,59	5	3.1
SYNOT GASTRO SLOVAKIA, s.r.o.	Rekonštrukcia a modernizácia hotela Tatra Trenčín	Trenčín	3 866 769,32	23	3.1
CHIRANA T.Injecta, a. s.	Modernizácia a rozšírenie výrobných kapacít	Stará Turá	4 569 521,60	4	1.1
SaarGummi Slovakia s.r.o.	S unikátnou technológiou k vyššej produkcii	Prievidza	1 480 716,40	54	1.1
TATRA NOVA spol. s r. o.	Inovatívna TATRA NOVA	Trenčín	1 210 138,80	2	1.1
Slovzink a.s.	Zvýšenie konkurencieschopnosti SlovZink, a.s.	Myjava	1 815 400,00	6	1.1

Výška NFP pre jednotlivé kraje (v Eur):



Výška NFP pre jednotlivé regióny (v Eur):



BANSKOBYSSTRICKÝ KRAJ

V rámci Banskobystrického kraja bolo k 30. 9. 2011 zmluvne viazaných 137 projektov s celkovým NFP vo výške 130 028 359 EUR, v rámci ktorých má byť vytvorených 1 345 nových pracovných miest. Najvyššia viazaná alokácia vo výške 42 160 647 EUR je v rámci opatrenia 3.1, pričom pre najväčší projekt v rámci tohto opatrenia RELAX CENTRUM Hodruša-Hámre je zmluvne viazaný NFP vo výške 5 999 953,81 EUR. Celkovo najvyšší NFP v rámci kraja vo výške 9 939 970,90 EUR je zmluvne viazaný pre projekt Hnedý priemyselný park Tornaľa.



Tabuľka 7: Projekty s NFP nad 1 mil. EUR v rámci Banskobystrického kraja

Prijemca pomoci	Názov projektu	Miesto realizácie	Výška zmluvného NFP (v Eur)	Plánované novovytvorené pracovné miesta	Opatrenie
GEMCASS PROGRESS, s.r.o.	Uzovská Panica Slnčná fotovoltaická elektrárňa 0,999 MW	Uzovská Panica	2 765 128,27	0	2.1
ENERGYWOOD, a.s.	Uzovská Panica Slnčná fotovoltaická elektrárňa 0,999 MW	Uzovská Panica	2 776 079,44	0	2.1
BUČINA ZVOLEN, a.s.	Výroba elektrickej energie v kondenzačnom režime biomasy	Zvolen	5 999 767,51	0	2.1
C m c, s.r.o.	Bioplynová stanica na farme dojnic Detva	Detva	2 800 502,00	4	2.1
BYTES, s.r.o.	Centrálny tepelný zdroj na biomasu - Detva	Detva	3 458 011,52	6	2.1
ESENTIA s.r.o.	Výstavba fotovoltaického zariadenia s výkonom 1,155MWp (rotačný systém fotovoltaických panelov)	Rimavská Sobota	5 088 982,25	3	2.1
ENERGO - AQUA a.s.	Malá vodná elektrárňa Šalková	Banská Bystrica	4 647 149,17	0	2.1
Harmanec - Kuvert	Zníženie energetickej náročnosti existujúcich výrobných a prevádzkových objektov, modernizácia tepelného hospodárstva	Brezno	1 615 332,81	0	2.1
EKOLOGICKÁ ENERGETIKA, a.s.	Energetický zdroj pre sídlisko Sásav-Rudňová, Banská Bystrica	Banská Bystrica	5 391 029,23	11	2.1
SKI LIFT, s.r.o.	Modernizácia a dostavba lyžiarskeho areálu SKI Králiky, Králiky	Banská Bystrica	3 358 399,37	20	3.1
Hotely a penzióny, a.s.	Pristavba wellness centra a prestavba hotela Bystrá	Bratislava	3 792 596,46	14	3.1
HOTEL PARTIZÁN, s.r.o.	Hotel Partizán - Tále, Modernizácia, dostavba a stavebné úpravy 2., 3., 4., 5. etapy	Tále	3 427 046,41	20	3.1
ZÁMOK VÍGLAŠ s.r.o.	ZÁMOK VÍGLAŠ	Bratislava	5 996 530,36	40	3.1
HVT, s.r.o.	Prestavba Hotela Minerál Dudince	Dudince	4 680 749,51	35	3.1
TERMAL DS, s.r.o.	Prestavba, revitalizácia a inovácia termálneho kúpaliska „PRAMEN“, Dolná Strehová	Dolná Strehová	5 168 061,31	35	3.1
TENIS CENTRUM, s.r.o.	Modernizácia areálu Hotela Tenis	Zvolen	2 189 951,19	8	3.1
DODDY spol. s r.o.	RELAX CENTRUM Hodruša- Hámre	Bratislava	5 999 953,81	51	3.1
Mesto Tornaľa	HNEDÝ PRIEMYSELNÝ PARK TORNAĽA	Tornaľa	9 939 970,97	240	1.2
obec Utekáč	Revitalizácia hnedého priemyselného parku - Utekáč	Utekáč	5 809 825,36	250	1.2
TUBEX SLOVAKIA, s.r.o.	Zvýšenie konkurencieschop. s.r.o. TUBEX SLOVAKIA	Revúca	1 444 000,00	18	1.1
Confal, a.s.	Inovácia recyklačnej technológie v spoločnosti	Lieskovec	1 511 494,00	3	1.1
Ksystem, spol. s r.o.	Investícia do technolog. vybavenia spoločnosti	Slovenská Ľupča	2 989 785,00	1	1.1
ELEKTRO RECYCLING, s.r.o.	Zavedenie inovat. technolog. zariadenia	Žiar nad Hronom	2 551 929,00	5	1.1
PR QUERKUS s.r.o.	Výroba nábytku a finalizácia úprava nábytku	Horná Mičína	1 424 874,50	2	1.1
ZIH Plus, a.s.	Environm.inovácia výroby. procesu zlievare Hronec	Veľká Lehota	2 230 796,00	10	1.1

ŽILINSKÝ KRAJ

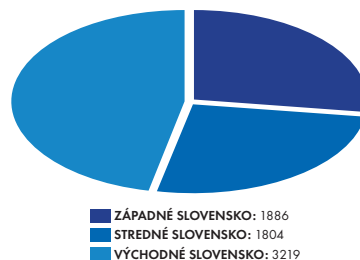
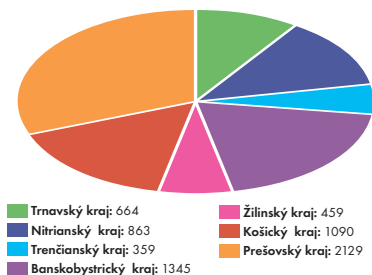
V rámci Žilinského kraja bolo k 30. 9. 2011 zmluvne viazaných 105 projektov s celkovým NFP vo výške 57 602 578 EUR, v rámci ktorých má byť vytvorených 459 nových pracovných miest. Najvyššia viazaná alokácia vo výške 18 915 101 EUR je v rámci opatrenia 3.1, pričom pre najväčší projekt v kraji - Vybudovanie komplexného strediska cestovného ruchu Chopok Západ v Demänovskej Doline - je zmluvne viazaný NFP vo výške 6 mil. EUR.



Tabuľka 8: Projekty s NFP nad 1 mil. EUR v rámci Žilinského kraja

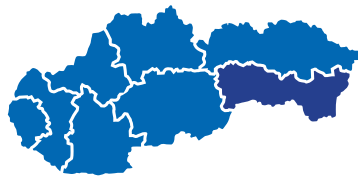
Prijemca pomoci	Názov projektu	Miesto realizácie	Výška zmluvného NFP (v Eur)	Plánované novovytvorené prac. miesta	Opatrenie
Golden SUN Slovakia, s.r.o.	Priemyselný výskum a vývoj solárnej vežovej tepelnej elektrárne	Liptovský Mikuláš	1 982 121,60	15	1.3
PROFIL RAKOVO, spol. s r.o.	PROFIL RAKOVO - zariadenia na využitie slnečnej energie	Rakovo	2 199 780,00	6	2.1
WEBIS, s.r.o.	Stredisko cestovného ruchu Chopok Západ	Demänovská Dolina	6 000 000,00	8	3.1
Hotel AVENA, s.r.o.	Rekonštrukcia a prístavba hotela AVENA PLUS Liptovský Ján	Liptovský Ján	5 101 288,47	19	3.1
OMOSS spol. s r.o.	Stavebné úpravy, nadstavba a prístavba hotela Radar v Nižnej pre dobudovanie komplexných služieb CR	Nižná	1 928 247,74	9	3.1
obec Palárikovo	Inováciou a rozšir. výroby programu ZTS Strojárne	Námestovo	1 513 772,00	7	1.1
ZTS Strojárne, s.r.o.	Technológia výroby komponentov pre axiálne hydrostatické prevodníky	Námestovo	3 164 152,76	2	1.1
Kláštorná s.r.o.	Zvýšenie konkurencieschopnosti Kláštorná s.r.o. implementáciou inovačných technológií a technologických transferov	Turčianske Teplice	2 167 164,31	3	1.1
EMTEST, a.s.	Zavedenie inovatívnych a vyspelých technológií pri výrobe elektrotechnických zariadení	Kláštôr pod Znievom	2 699 853,90	37	1.1
FOL-KONTAKT, s.r.o.	Inovácia technológií vo výrobnom procese vo fy.FOL-KONTAKT, s.r.o.	Martin	2 313 635,33	0	1.1
Kamil Kubik	Obstaranie inovat. technológií na výrobu truhiel	Veľké Rovné/ Žilina	1 697 316,00	6	1.1
K & M, a.s.	Zvýšenie konkurencieschopnosti K & M, a.s.	Sučany	2 755 000,00	0	1.1

Plánované novovytvorené pracovné miesta:



KOŠICKÝ KRAJ

V rámci Košického kraja bolo k 30. 9. 2011 zmluvne viazaných 96 projektov s celkovým NFP vo výške 79 083 041 EUR, v rámci ktorých má byť vytvorených 1 090 nových pracovných miest. Najvyššia viazaná alokácia vo výške 9 986 032,87 EUR je v rámci opatrenia 1.2, určený pre revitalizáciu hnedej priemyselnej zóny v obci Švedlár.



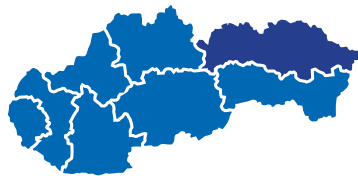
Tabuľka 9: Projekty s NFP nad 1 mil. EUR v rámci Košického kraja

Prijemca pomoci	Názov projektu	Miesto realizácie	Výška zmluvného NFP (v Eur)	Plánované novovytvorené pracovné miesta	Opatrenie
PRAVEL, spol. s r. o.	Malá vodná elektrárňa Prakovce II	Prakovce	1 242 761,67	0	2.1
THERMALTECH s.r.o.	Výstavba slnečnej fotovoltaikej elektrárne Malý Kamenec	Malý Kamenec	2 761 807,68	3	2.1
Tepléné hospodárstvo Moldava, a.s.	Zdroj tepla na biomasu Moldava nad Bodvou	Moldava nad Bodvou	1 106 379,91	1	2.1
AQUA ENERGY GYŇOV, s.r.o.	Malá vodná elektrárňa Gyňov	Gyňov a Trstené pri Homáde	2 499 162,54	1	2.1
EKOENERGETIKA s.r.o. KOŠICE	Využitie obnoviteľných zdrojov energie na výrobu elektrickej energie v bioplynovej stanici	Zemplínska Teplica	2 413 194,61	2	2.1
EUROSUPPORT s.r.o.	Výstavba malej vodnej elektrárne Strážske (MVE Strážske)	Strážske	2 391 435,57	1	2.1
ROSENBERG - SLOVAKIA, spol. s r. o.	Zníženie energetickej náročnosti výrobného procesu v spoločnosti ROSENBERG - SLOVAKIA, spol. s r. o.	Medzev	1 029 964,83	4	2.1
Košická energetická spoločnosť, a.s.	4 MW elektrárňa na biomasu v areáli VSS Košice	Košice	7 512 902,00	7	2.1
OCEAN TOUR, s.r.o.	City Hotel - Rekonštrukcia hotela	Michalovce	1 554 776,31	30	3.1
BBF elektro s.r.o.	Nová kvalita v poskytovaní celoročných služieb v Rekreačnom stredisku „Úsmev“ Poráčska dolina	Poráč	1 083 529,64	8	3.1
Mesto Gelnica	Priemyselný park v meste Gelnica	Gelnica	4 039 720,64	246	1.2
obec Švedlár	Revitalizácia hnedej priemyselnej zóny v obci Švedlár	Švedlár	9 986 032,87	245	1.2
mesto Krompachy	Hneď priemyselný park Krompachy	Krompachy	9 380 558,84	122	1.2
SEZ Krompachy a.s.	Inovatívna technológia na výrobu dielcov a montáž ističov	Krompachy	1 711 479,72	45	1.1
KEREX, s.r.o.	Zavedenie inovatívnej a vyspelej technológie na povrchové úpravy kovových výrobkov	Michalovce	1 534 556,68	10	1.1
LEWORK, s.r.o. Košice	Nákup inovatívnej technológie pre spoločnosť	Košice-Táňanovce	1 378 688,61	5	1.1
TUCO	Nákup inovatívnej technológie na antikorózne povlakovanie rúr 3LPE	Bočiar	5 904 000,00	19	1.1
Kuenz - SK s.r.o.	Zvýšenie efektívnosti výroby rozmerných zvar. konštrukcií	Kechnec	425 000,00	0	1.1
Pivovar Kaltenecker s.r.o.	Zavedenie inovatívnych výrobných technológií	Rožňava	1 499 860,00	4	1.1
Mercury Stav s. r. o.	Zatepľovanie - Environmentálna budúcnosť	Jablonov nad Turňou	1 891 000,00	10	1.1
TREVA s.r.o.	Zavedenie technologickej vyspelej kováčskej výroby	Prakovce	2 343 225,50	50	1.1
VAMEX, a.s., Košice	Technológia na inováciu pekárne	Košice-Nad jazerom	1 327 757,00	5	1.1



PREŠOVSKÝ KRAJ

V rámci Prešovského kraja bolo k 30. 9. 2011 zmluvne viazaných 156 projektov s celkovým NFP vo výške 114 123 850 EUR, v rámci ktorých má byť vytvorených 2 129 nových pracovných miest. Najvyššia viazaná alokácia vo výške 9 178 902,68 EUR je v rámci opatrenia 1.2, určený pre projekt Mestský hnedý priemyselný park Bardejov.



Tabuľka 10: Projekty s NFP nad 1 mil. EUR v rámci Prešovského kraja

Prijemca pomoci	Názov projektu	Miesto realizácie	Výška zmluvného NFP (v Eur)	Plánované novovytvorené pracovné miesta	Opatrenie
ELCOM, s.r.o.	Zvýšenie konkurencieschopnosti produktov spoločnosti ELCOM, s.r.o., Prešov prostredníctvom priemyselného výskumu	Prešov	1 085 000,00	2	1.3
JAKOŘ, s. r.o.	Energeticky úsporná kompakcia železoxidného koncentráту s vylúčením procesu spekania (pri teplotách do 180° C)	Vranov nad Topľou	1 925 578,58	4	1.3
CHEMES, a.s. Humenné	Zvýšenie energetickej efektívnosti výroby a dodávky energetických médií v Priemyselnom parku Chemes	Humenné	2 721 899,59	4	2.1
ELPO, s.r.o. Stará Ľubovňa	Malá vodná elektrárňa Stará Ľubovňa	Stará Ľubovňa	2 787 321,50	0	2.1
GESTUS Investments, s.r.o.	Fotovoltaická solárna elektrárňa Malá Domaša	Malá Domaša	1 400 000,00	2	2.1
CHEMOSVIT ENERGOCHEM, a.s.	Zvyšovanie energetickej efektívnosti CHEMOSVIT ENERGOCHEM, a. s.	Svit	5 615 715,26	0	2.1
KAISAR, s.r.o.	„Hotel ALI BABA rekonštrukcia a prístavba“	Humenné	3 875 151,56	11	3.1
IMMOBAU s.r.o.	Modernizácia lyžiarskeho strediska Ski Jezersko - Bachledova dolina	Jezersko	4 122 221,75	12	3.1
SAMTREID, s.r.o.	Hotel Hviezdoslav ***	Kežmarok	1 318 886,91	24	3.1
Elevation s.r.o.	Rekonštrukcia hotela Sliezsky Dom	Vysoké Tatry	5 344 209,55	30	3.1
1. Tatranská, akciová spoločnosť	Zlepšenie služieb pre zákazníkov v stredisku cestovného ruchu Park Snow Vysoké Tatry	Vysoké Tatry	5 276 252,70	14	3.1
Mesto Bardejov	Mestský hnedý priemyselný park Bardejov	Bardejov	9 178 902,68	750	1.2
Mesto Stropkov	Hnedý priemyselný park Stropkov - I. etapa	Stropkov	3 535 790,11	62	1.2
Mesto Levoča	Hnedá priemyselná zóna Levoča - Juh	Levoča	7 926 954,78	500	1.2
SPINEA, s.r.o.	Transfer inovatívnej technológie pre zavedenie novej konkurencieschopnej výroby ložiskových reduktorov	Prešov	2 109 296,20	57	1.1
IMUNA PHARM, a.s.	Zavedenie inovatívnych technológií do výr.imunom.	Šarišské Michaľany	5 653 540,00	5	1.1
OBUV-ŠPECIÁL, spol. s r.o.	Zvýšenie konkurencieschopnosti OBUV-ŠPECIÁL	Bardejov	2 383 800,00	20	1.1
Sweety, s.r.o.	Nákup inovatívnej technológie - pekárenská linka	Haniska	5 021 123,50	6	1.1
Michal Vaško - VYDAVATELSTVO	Zakúpenie inovatívnych polygrafických zariadení	Prešov	1 891 500,00	3	1.1
NACEVA - SLOVAKIA, spol. s r.o	Modernizácia a inovácia výrobného procesu NACEVA	Prešov	1 199 500,00	3	1.1
MINERÁLNE VODY	Zvýšenie konkurencieschopnosti MINERÁLNE VODY	Lipovce	2 465 586,15	6	1.1
Retop s.r.o. Košice	Zvýšenie konkurencieschopnosti RETOP	Hanužovce nad Topľou	2 588 618,90	5	1.1



JEREMIE

Iniciatíva JEREMIE je spoločnou iniciatívou Európskej komisie a Európskeho investičného fondu (EIF) pre zlepšenie financovania malých a stredných podnikov zo štrukturálnych fondov a predstavuje návratnú formu financovania. V slovenských podmienkach bola pre implementáciu iniciatívy Jeremie zvolená forma holdingového fondu.

Holdingový fond JEREMIE na Slovensku je financovaný zo štrukturálnych fondov EÚ z troch operačných programov (Operačný program Konkurencieschopnosť a hospodársky rast, Operačný program Výskum a vývoj, Operačný program Bratislavský kraj) a je riadený EIF cez SZRF, s.r.o. Po tom, čo Ministerstvo hospodárstva SR (MH SR) podpísalo 30. júna 2011 Vedľajší protokol s Európskym investičným fondom o ďalšom navýšení holdingového fondu JEREMIE o 32 mil. EUR, dosiahol celkový objem vložených prostriedkov zo štrukturálnych fondov výšku 100 mil. EUR.

Investičná stratégia na obdobie Jeremie bola schválená investičnou radou 11. marca 2011 a prvá aktualizácia tejto stratégie bola schválená v júni 2011. Nasledujúca tabuľka obsahuje špecifikáciu navrhovaných nástrojov a rozdelenie alokácií na tieto nástroje:

Operačný program (OP)	Riadiaci orgán	Rizikový kapitál – Cieľ Regionálna konkurencieschopnosť a zamestnanosť (Bratislavský kraj)	Rizikový kapitál – Cieľ Konvergencia (SR okrem Bratislavského kraja)	Portfóliová záruka prvej straty	Mezanín
OP Výskum a vývoj	MŠVVŠ SR	6 000 000	22 000 000		
OP Bratislavský kraj	MPRV SR	3 000 000			
OP Konkurencieschopnosť a hospodársky rast	MH SR			38 000 000	25 000 000
Spolu		9 000 000	22 000 000	38 000 000	25 000 000

Hodnoty v EUR

Investičná stratégia definuje všeobecné stratégie, rizikový profil holdingového fondu JEREMIE a nástrojov, ktoré majú byť použité pri správe holdingového fondu JEREMIE.

Schéma pomoci de minimis DM-1/2011 pre Portfóliovú záruku prvej straty bola zverejnená v Obchodnom vestníku v auguste 2011.

Prvá výzva na predkladanie návrhov v rámci JEREMIE pre Slovensko pre výber finančných sprostredkovateľov k realizácii finančného nástroja Portfóliová záruka prvej straty bola vyhlásená 18. septembra 2011 a ukončená 14. októbra 2011. Prvé produkty v rámci iniciatívy JEREMIE by mali byť na trhu pripravené pre MSP v prvej polovici roku 2012.



PRÍKLADY ÚSPEŠNE REALIZOVANÝCH PROJEKTOV

PRIORITNÁ OS 1

PRÍJEMCA POMOCI A SÍDLO: GRAFOBAL, akciová spoločnosť, Mazúrova 2,
909 87 Skalica

NÁZOV PROJEKTU: Modernizácia polygrafickej technológie

PRIORITNÁ OS: 1 Inovácie a rast konkurencieschopnosti

OPATRENIE: 1.1 Inovácie a technologické tranfery

VÝŠKA ZMLUVNÉHO NFP: 4 413 463,45 EUR

ZAČIATOK REALIZÁCIE PROJEKTU: 4/2009

UKONČENIE REALIZÁCIE PROJEKTU: 3/2011



CIELE PROJEKTU:

Zvýšenie konkurencieschopnosti spoločnosti GRAFOBAL zavedením najmodernejšej polygrafickej technológie umožňujúcej efektívnu výrobu s vysokou pridanou hodnotou. Predmetom projektu je nákup 6 strojov. Stroje sú samostatné technologické celky, navzájom nezávislé, preto každý bude dodávaný samostatne. Realizácia 6 aktivít je naplánovaná postupne v priebehu 24 mesiacov tak, aby nebola ohrozená plynulosť produkcie v žiadnom produkčnom segmente ani v prípade vypadnutia ktoréhokoľvek technologického celku.

DOSIAHNUTÉ VÝSLEDKY:

Obstaranie a uvedenie do prevádzky šiestich polygrafických zariadení:

1. Výsekový stroj - index 1 – nákup dodávka, montáž a uvedenie do prevádzky (EXPERTCUT 106 Autoplaten@Press)
2. Ofsetový stroj - index 3 – nákup, dodávka, montáž a uvedenie do prevádzky (Heidelberg Speedmaster XL 105-6+L)
3. Ofsetový stroj - index 4 – nákup, dodávka, montáž a uvedenie do prevádzky (Manroland R706 LV HiPrint)
4. Ofsetový stroj - index 6 – nákup, dodávka, montáž a uvedenie do prevádzky (Manroland R905 LV HiPrint)
5. Výsekový stroj - index 2 – nákup, dodávka, montáž a uvedenie do prevádzky (MASTERCUT 106 Autoplaten@Press)
6. Ofsetový stroj - index 5 – nákup, dodávka, montáž a uvedenie do prevádzky (Manroland R706 LTTIV+1X UV)

a nárast tržieb predstavuje za rok 2011 22 402 009,21 EUR.



OPERAČNÝ PROGRAM
KONKURENCIESCHOPNOSŤ
A HOSPODÁRSKY RAST



Európska únia

**PRÍJEMCA POMOCI A SÍDLO:**

SLOVPOL EXIM, spol. s r.o.,
Vadičovská cesta 383, 023 36 Radol'a
Výroba HDPE kanistrov na Kysuciach
1 Inovácie a rast konkurencieschopnosti
1.1 Inovácie a technologické tranfery

NÁZOV PROJEKTU:**PRIORITNÁ OS:****OPATRENIE:****VÝŠKA ZMLUVNÉHO NFP:**

42 322,24 EUR

ZAČIATOK REALIZÁCIE PROJEKTU:

6/2009

UKONČENIE REALIZÁCIE PROJEKTU:


9/2010

**CIELE PROJEKTU:**

Zavedením nového vyfukovacieho stroja na výrobu HDPE bandasiek a kanistrov sa výrazne rozšíri výrobný program a dokáže sa lepšie využívať odpad z vlastnej produkcie, nahraďiť polotovary – preformy granulátom a meniť aj tvary uzáverov, tvarovo modifikovať výsledný produkt a rozšíriť prevádzku počas zimného obdobia.

DOSIAHNUTÉ VÝSLEDKY:

Nárast tržieb a pridanej hodnoty.



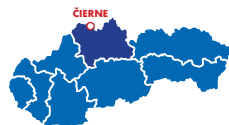


**PRÍJEMCA POMOCI A SÍDLO:
NÁZOV PROJEKTU:**

Peter Kubička, Čierne 144, 023 13 Čierne
Technologický rozvoj podnikateľskej činnosti v rámci
komplexnosti služieb a zabezpečenie pracovnej sily
1 Inovácie a rast konkurencieschopnosti
1.1 Inovácie a technologické tranfery

**PRIORITNÁ OS:
OPATRENIE:**

VÝŠKA ZMLUVNÉHO NFP: 19 916,35 EUR
ZAČIATOK REALIZÁCIE PROJEKTU: 9/2009
UKONČENIE REALIZÁCIE PROJEKTU: 12/2009



CIELE PROJEKTU:

Rozšírenie podnikateľskej činnosti z manuálnej prevádzky na mechanickú a následne ponuka komplexných služieb v rámci prevádzky. Zakúpenie portálovej automatickej umývacej linky.

DOSIAHNUTÉ VÝSLEDKY:

Nárast tržieb, a vytvorenie 2 pracovných miest.



**PRÍJEMCA POMOCI A SÍDLO:**

Bonfiglioli Slovakia, s.r.o.,
Robotnícka 2129, 017 01 Považská Bystrica

NÁZOV PROJEKTU:

Zvýšenie efektívnosti výroby

PRIORITNÁ OS:

1 Inovácie a rast konkurencieschopnosti

OPATRENIE:

1.1.1 Podpora zavádzania inovácií
a technologických transferov

VÝŠKA ZMLUVNÉHO NFP:

46 352,24 EUR

ZAČIATOK REALIZÁCIE PROJEKTU:

10/2009

UKONČENIE REALIZÁCIE PROJEKTU:

7/2011

**CIELE PROJEKTU:**

Zvýšenie konkurencieschopnosti nákupom strojov a zariadení potrebných pre rozšírenie sortimentu výrobkov - prevodových skriň rady HDP a výrobu komponentov pre prevodovky série 700. Týmto nákupom sa zvýši efektívnosť výroby a expedície, a celková kvalita výroby.

DOSIAHNUTÉ VÝSLEDKY:

Realizáciou projektu sa dosiahlo zavedenie 7 inovatívnych výrobných postupov, pričom sa vytvorili 2 pracovné miesta.



**PRÍJEMCA POMOCI A SÍDLO:
NÁZOV PROJEKTU:**

Herb-Pharma Sk, Veľké Ludince 654, 935 65 Levice
Podpora účasti výrobnnej spoločnosti Herb-Pharma Sk
na veľtrhoch a výstavách

PRIORITNÁ OS:

1 Inovácie a rast konkurencieschopnosti

OPATRENIE:

1.1.3 Podpora účasti slovenských výrobcov na
veľtrhoch, výstavách a obchodných misiách

VÝŠKA ZMLUVNÉHO NFP:

199 188,22 EUR

ZAČIATOK REALIZÁCIE PROJEKTU:

11/2008

UKONČENIE REALIZÁCIE PROJEKTU:

1/2010



CIELE PROJEKTU:

Spoločnosť Herb-Pharma je výrobcom a dodávateľom nutraceutík, cosmeceutík, farmaceutík a zdravotníckych prostriedkov. Hlavným cieľom projektu bolo prostredníctvom účasti na veľtrhoch a výstavách na Slovensku a v zahraničí zvýšiť konkurencieschopnosť podniku na domácom trhu, trhu EÚ a tretích trhoch. Realizácia projektu spočíva v účasti spoločnosti na výstavách v Cosmobelleza- Barcelona 2009, Beauty International - Dusseldorf 2009, Cosmoprof - Bologna 2009, Beautyworld Middle East - Dubai 2009, Cosmoprof - Las Vegas 2009, Intercharm Russia - Moskva 2009, a Cosmoprof Asia - Hong Kong 2009.

DOSIAHNUTÉ VÝSLEDKY:

Nárast tržieb, získanie nových obchodných partnerov a vytvorenie nových pracovných miest.





**PRÍJEMCA POMOCI A SÍDLO:
NÁZOV PROJEKTU:**

FOL-KONTAKT s. r. o., Dlhá 85, 010 01 Žilina
Inovácia technológií vo výrobnom procese
VO fy FOL-KONTAKT s.r.o.

**PRIORITNÁ OS:
OPATRENIE:**

1 Inovácie a rast konkurencieschopnosti
1.1 Inovácie a technologické transfery

VÝŠKA ZMLUVNÉHO NFP:

2 405 027,65 EUR

ZAČIATOK REALIZÁCIE PROJEKTU:

2/2009

UKONČENIE REALIZÁCIE PROJEKTU:

2/2011




CIELE PROJEKTU:

Zefektívnenie výroby nákupom vyspelej technológie na vyfukovanie fólií a dosiahnutie zníženia nákladov na jednotku objemu výrobkov - nákup a montáž konštrukčných prvkov pre osadenie extrudérov, flexografickej potlačovacej linky, veľkokapacitných síl, dvoch konfekčných strojov a paletizačnej linky. Realizáciou projektu sa predpokladá nárast tržieb pri plnej výrobe na 500 mil. Sk v roku 2015, pri pridanej hodnote cca 154 mil. Sk. Predpokladom pre realizáciu tohto zámeru je dobudovanie systému zberu a triedenia odpadu v Slovenskej republike a zvýšenie kapacít v oblasti recyklácie a spracovania odpadovej fólie.

DOSIAHNUTÉ VÝSLEDKY:

Nárast pridanej hodnoty a vytvorenie 7 pracovných miest.





PRIORITNÁ OS 2

**PRÍJEMCA POMOCI A SÍDLO:
NÁZOV PROJEKTU:**

Confal a.s., Slovenská Ľupča
Využitie odpadového tepla spalín z taviaceho agregátu v spoločnosti Confal a.s.

**PRIORITNÁ OS:
OPATRENIE:**

2 Energetika
2.1 Zvyšovanie energetickej efektívnosti na strane výroby aj spotreby a zavádzanie progresívnych technológií v energetike

VÝŠKA ZMLUVNÉHO NFP:

120 805,56 EUR

ZAČIATOK REALIZÁCIE PROJEKTU:

2/2010

UKONČENIE REALIZÁCIE PROJEKTU:

8/2010



CIELE PROJEKTU:

Zníženie energetickej náročnosti výroby hliníkových zliatin, vykurovania a prípravy teplej vody v Confal a.s., využitím odpad. tepla spalín z taviaceho agregátu. Realizáciou projektu sa predpokladá ročná úspora energie na úrovni 3 674,39 GJ a to lepším využitím tepelného obsahu zemného plynu spotrebovanom v taviacom agregáte, úsporou spotreby zemného plynu sa odhaduje ročný nárast tržieb vo výške 1 011 788,00 Sk, a zníženie ročnej spotreby zemného plynu o 106 504 m3 prispeje k zníženiu environmentálneho zaťaženia prostredia.

DOSIAHNUTÉ VÝSLEDKY:

Dodávka a montáž rekuperátora a plynového horáku na taviaci agregát pre spätné využitie odpadového tepla spalín z taviaceho agregátu. Inštalovanie systému merania a regulácie teploty a prietoku vykurovacej vody pre potreby vykurovania a prípravy teplej vody. Vybudovanie vykurovacieho rozvodu tepla medzi rekuperátorom a strojovňou a priemyselnou halou pre vykurovanie a prípravu teplej vody v sociálno-prevádzkovej časti priemyselnej haly.



OPERAČNÝ PROGRAM
KONKURENCIESCHOPNOSŤ
A HOSPODÁRSKY RAST



Európska únia



PRÍJEMCA POMOCI A SÍDLO:
NÁZOV PROJEKTU:
PRIORITNÁ OS:
OPATRENIE:

Obec Prestavky
Rekonštrukcia verejného osvetlenia v obci Prestavky
2 Energetika
2.2 Budovanie a modernizácia verejného osvetlenia
pre mestá a obce a poskytovanie poradenstva
v oblasti energetiky

VÝŠKA ZMLUVNÉHO NFP: 43 352,24 EUR
ZAČIATOK REALIZÁCIE PROJEKTU: 9/2010
UKONČENIE REALIZÁCIE PROJEKTU: 10/2010



CIELE PROJEKTU:

Budovanie a modernizácia verejného osvetlenia v obci Prestavky z dôvodu jeho opotrebovaného technického stavu. Výmenou zastaraných svetidiel, a doplnenia nových na počet 86, a montážou rozvodníc sa predpokladá ročná úspora energie 56,76 %, čo predstavuje 106,60 GJ/r. Nové svetidlá a svetelné zdroje budú úspornejšie a ekologickejšie s dlhšou životnosťou.

DOSIAHNUTÉ VÝSLEDKY:

Uskutočnila sa výmena svetiel za nové telesá s možnosťou regulácie výkonu a vyššími svetelno-technickými parametrami. Svetidlá sa doplnia tak, aby osvetlenie vyhovovalo STN 13 201-/1-4.



**PRÍJEMCA POMOCI A SÍDLO:**

Výskumno-realizačný ústav obnoviteľných zdrojov energie, s.r.o., Priemyselný areál č. 3677, 946 03 Kolárovo
Fotovoltaická elektrárňa Kolárovo I a II

NÁZOV PROJEKTU:**PRIORITNÁ OS:****2 Energetika****OPATRENIE:****2.1 Zvyšovanie energetickej efektívnosti na strane výroby aj spotreby a zavádzanie progresívnych technológií v energetike****VÝŠKA ZMLUVNÉHO NFP:**

5 992 000 EUR

ZAČIATOK REALIZÁCIE PROJEKTU:

10/2009

UKONČENIE REALIZÁCIE PROJEKTU:

12/2010

**CIELE PROJEKTU:**

Výstavba fotovoltaickej elektrárne Kolárovo I. a II. s využitím fotovoltaických panelov na báze bezrámových tenkovrstvých modulov typu sklo – sklo od výrobcu First Solar. Pre túto fotovoltaickú elektrárňu je zvolená pevná inštalácia. Uvažovaný maximálny inštalovaný výkon je 2 610 kW.

DOSIAHNUTÉ VÝSLEDKY:

Dosiahnuté výsledky projektu vrátane merateľných ukazovateľov:

Výsledok					
Názov indikátora	Merná jednotka	Východisková hodnota	Rok	Plánovaná hodnota	Rok
Zvýšený inštalovaný výkon zariadenia zodpovedajúci obnoviteľným zdrojom energie	MW	0,00	2008	2,61	2010
Počet vytvorených pracovných miest cielených pre MRK	Počet	0,00	2008	1,00	2010
Počet novovytvorených pracovných miest obsadených mužmi	Počet	0,00	2008	1,00	2010
Počet novovytvorených pracovných miest obsadených ženami	Počet	0,00	2008	1,00	2010

Dopad					
Nárast pridanej hodnoty	EUR	0,00	2007	1 459 000,00	2016
Nárast tržieb	EUR	0,00	2007	1 487 000,00	2016
Počet novovytvorených pracovných miest	Počet	2,00	2011	2,00	2016
Počet vytvorených pracovných miest cielených pre MRK	Počet	1,00	2011	1,00	2016
Počet novovytvorených pracovných miest obsadených mužmi	Počet	1,00	2011	1,00	2016
Počet novovytvorených pracovných miest obsadených ženami	Počet	1,00	2011	1,00	2016



OPERAČNÝ PROGRAM
KONKURENCIESCHOPNOSŤ
A HOSPODÁRSKY RAST



Európska únia

**PRÍJEMCA POMOCI A SÍDLO:**

CHEMOSVIT ENERGOCHEM, a.s.

NÁZOV PROJEKTU:

Štúrova101, 059 21 Svit

Zvyšovanie energetickej efektívnosti

CHEMOSVIT ENERGOCHEM, a.s.

PRIORITNÁ OS:

2 Energetika

OPATRENIE:**2.1 Zvyšovanie energetickej efektívnosti na strane výroby aj spotreby a zavádzanie progresívnych technológií v energetike****VÝŠKA ZMLUVNÉHO NFP:**

5 667 838,14 EUR

ZAČIATOK REALIZÁCIE PROJEKTU:

10/2009

UKONČENIE REALIZÁCIE PROJEKTU:

6/2010

**CIELE PROJEKTU:**

Realizácia vysoko účinnej KVE s optimalizáciou inštalovaného výkonu kotlov a vylúčením výroby pary umožní dosiahnuť úspory primárnej energie a tak zvýšiť energetickú efektívnosť výroby elektriny a tepla (využitie PEZ v súčasnosti 58,1 %, po realizácii 76,5 %). Úspora primárnej energie v KVE podľa smernice 2004/8/ES dosiahne cca 23 %. Využitelný výkon nového vysoko účinného kombinovaného zdroja bude v teple 28,855 MWt a 9,975 MWe v elektrine.

DOSIAHNUTÉ VÝSLEDKY:

Projekt bol prioritne zameraný na zefektívnenie a optimalizáciu výroby a dodávok energie pre existujúcich a potenciálnych zákazníkov. Zvýšenie účinnosti výroby elektriny a tepla v kombinovanom režime prinieslo profit na strane samotnej výroby a ako aj spotreby. Doba návratnosti investícií je 8,3 r. pri predpokladanej prevádzke a garantuje udržateľnosť výroby elektriny a tepla ako aj udržateľnosť zamestnanosti v regióne, ktorý vykazuje dlhodobu vysoké čísla nezamestnanosti.





PRIORITNÁ OS 3

PRÍJEMCA POMOCI A SÍDLO: SIROŇ plus s.r.o., M. R. Štefánika č. 2 , Detva
NÁZOV PROJEKTU: Výstavba penziónu v Detve
PRIORITNÁ OS: 3 Cestovný ruch
OPATRENIE: 3.1 Podpora podnikateľských aktivít v cestovnom ruchu

VÝŠKA ZMLUVNÉHO NFP: 486 730,01 EUR
ZAČIATOK REALIZÁCIE PROJEKTU: 6/2010
UKONČENIE REALIZÁCIE PROJEKTU: 2/2011



CIELE PROJEKTU:

Zvýšenie úrovne ubytovacích služieb a podpora cestovného ruchu v meste Detva výstavbou moderného penziónu. Navrhovaná stavba predstavuje výstavbu penziónu prestavaním existujúcich priestorov polyfunkčnej budovy a prístavbu bowlingovej haly. Kuchyňa bude zmodernizovaná s kapacitou jedál max. 300 denne, Wellness- bude poskytovať 9 samostatných izieb s hygienickým zázemím s kapacitou max. 36 lôžok a Wellness - sauna, a vírivá vaňa s kapacitou max. 10 osôb súčasne.

DOSIAHNUTÉ VÝSLEDKY:

Prístavba bowlingovej haly, rekonštrukcia a modernizácia kuchyne nachádzajúcej sa v objekte, rekonštrukcia budovy a vybudovanie ubytovacej časti s kapacitou 36 lôžok, vybudovanie kongresovej miestnosti a vybudovanie moderného wellness centra.



OPERAČNÝ PROGRAM
KONKURENCIESCHOPNOSŤ
A HOSPODÁRSKY RAST



Európska únia

**PRÍJEMCA POMOCI A SÍDLO:**

OCEAN TOUR s.r.o.

NÁZOV PROJEKTU:

T.J. Moussona 1, 070 01 Michalovce

PRIORITNÁ OS:

City Hotel - Rekonštrukcia hotela

OPATRENIE:

3 Cestovný ruch

3.1 Podpora podnikateľských aktivít v cestovnom ruchu

VÝŠKA ZMLUVNÉHO NFP:

1 558 454,44 EUR

ZAČIATOK REALIZÁCIE PROJEKTU:

5/2009

UKONČENIE REALIZÁCIE PROJEKTU:

11/2010

**CIELE PROJEKTU:**

Kompletná rekonštrukcia a modernizácia budovy hotela na úrovni 4 hviezdíčiek - riadenie vodného sveta, rekonštrukcia kuchyne a vonkajších plôch, využitie slnečných kolektorov a vykurovanie plynovým kondenzačným kotlom s podporou tepelných čerpadiel.

DOSIAHNUTÉ VÝSLEDKY:

Nedostatok kvalitných ubytovacích zariadení a úplná absencia vodného sveta v Michalovciach dáva predpoklad úspešnosti projektu a udržateľnosti výsledku projektu. Ďalej sa vytvorilo 17 nových pracovných miest obsadených ženami a 12 novovytvorených pracovných miest obsadených mužmi.



**PRÍJEMCA POMOCI A SÍDLO:**

HOTEL SLOVAN SERVIS s.r.o.

NÁZOV PROJEKTU:

ul. Železničná 25/166, 984 01 Lučenec
Rozšírenie služieb a zariadení Hotela Slovan
v Lučenci

PRIORITNÁ OS:

3 Cestovný ruch

OPATRENIE:

3.1 Podpora podnikateľských aktivít v cestovnom
ruchu

VÝŠKA ZMLUVNÉHO NFP:

66 358,10 EUR

ZAČIATOK REALIZÁCIE PROJEKTU:

3/2009

UKONČENIE REALIZÁCIE PROJEKTU:

5/2011

**CIELE PROJEKTU:**

Zvýšenie konkurencieschopnosti Hotela Slovan v Lučenci v oblasti cestovného ruchu a rozšírenie poskytovaných služieb. Predmetom projektu je vybudovať 3 hviezdíčkový hotel s lôžkovou kapacitou 34 miest s nadštandardnou výbavou, reštauráciou, lobby-barom, vlastným parkoviskom, zimnou záhradou, bezdrôtovým pripojením, wellness - relax centra, pracovne a kuchyne.

DOSIAHNUTÉ VÝSLEDKY:

Nárast tržieb a vytvorenie nových pracovných miest.



OPERAČNÝ PROGRAM
KONKURENCIESCHOPNOSŤ
A HOSPODÁRSKY RAST



Európska únia



Európske fondy pre ekonomiku Slovenska. Vydalo Ministerstvo hospodárstva Slovenskej republiky ako Riadiaci orgán pre Operačný program Konkurencieschopnosť a hospodársky rast 2007-2013. Použité fotografie poskytli Slovenská agentúra pre rozvoj investícií a obchodu, Slovenská inovačná a energetická agentúra a Slovenská agentúra pre cestovný ruch.

Grafická úprava a tlač: Dolis, s.r.o, Dostojevského rad č. 1, 811 09 Bratislava